

RELATÓRIO ANUAL EXERCÍCIO 2014



▶ DESENVIX ENERGIAS RENOVÁVEIS S.A
2ª Emissão de Debêntures Simples

DESENVIX


planner

ÍNDICE

CARACTERÍSTICAS DAS DEBÊNTURES.....	3
CARACTERIZAÇÃO DA EMISSORA.....	3
DESTINAÇÃO DE RECURSOS.....	5
ASSEMBLÉIAS DE DEBENTURISTAS.....	6
POSIÇÃO DAS DEBÊNTURES.....	6
EVENTOS REALIZADOS 2014.....	6
AGENDA DE EVENTOS – 2015.....	6
OBRIGAÇÕES ADICIONAIS DA EMISSORA.....	6
ORGANOGRAMA.....	7
EXISTÊNCIA DE OUTRAS EMISSÕES DE DEBÊNTURES.....	8
PARTICIPAÇÃO NO MERCADO.....	8
CLASSIFICAÇÃO DE RISCO.....	9
ALTERAÇÕES ESTATUTÁRIAS.....	9
INFORMAÇÕES RELEVANTES.....	9
PRINCIPAIS RUBRICAS.....	10
COMENTÁRIOS SOBRE AS DEMONSTRAÇÕES FINANCEIRAS DA EMISSORA.....	11
ANÁLISE DE GARANTIA.....	12
PARECER.....	13
DECLARAÇÃO.....	13

CARACTERIZAÇÃO DA EMISSORA

Denominação Comercial:	Desenvix Energias Renováveis S.A
Endereço da Sede:	Rua Tenente Silveira, nº 94, Conjunto 2000,9º andar Centro, CEP 88.010-300 Florianópolis, Santa Catarina
Telefone / Fax:	(48) 3031-2500/ 3031-2501
D.R.I.:	Samuel Saldanha Teixeira
CNPJ:	00.622.416/0001-41
Auditor:	PriceWaterHouse Coopers Auditores Independentes S/S
Atividade:	Energia Elétrica
Categoria de Registro:	Categoria A
Publicações:	Diário Oficial de SC e Notícias do Dia SC

CARACTERÍSTICAS DAS DEBÊNTURES

Registro CVM nº:

A Oferta está automaticamente dispensada de registro pela CVM, nos termos do artigo 6º da Instrução CVM 476, por se tratar de oferta pública de distribuição com esforços restritos de colocação;

Número da Emissão:

2ª Emissão;

Situação da Emissora:

Adimplente com as obrigações pecuniárias;

Código do Ativo:

DVIX12;

Código ISIN:

BRDVIXDBS010;

Banco Escriturador:

Banco Bradesco S.A;

Banco Mandatário:

Banco Bradesco S.A;

Coordenador Líder:

Banco Bradesco BBI S.A.;

Data de Emissão:

Para todos os efeitos legais, a data de emissão das debêntures é o dia 26 de maio de 2014;

Data de Vencimento:

As debêntures terão vencimento de 05 (cinco) anos contados da Data da Emissão, com vencimento em 26 de maio de 2019;

Quantidade de Debêntures:

Foram emitidas 45 (quarenta e cinco) Debêntures;

Número de Séries:

A presente emissão foi emitida em série única;

Valor Total da Emissão:

O valor total da Emissão é de R\$ 45.000.000,00 (quarenta e cinco milhões de reais), na data de emissão;

Valor Nominal:

O valor nominal das debêntures é de R\$ 1.000.000,00 (Um milhão de reais), na data de emissão;

Forma:

As debêntures são da forma nominativas e escriturais, sem a emissão de certificados;

Espécie:

As debêntures são da espécie quirografária, com garantia fidejussória e com garantia real adicional sob condição suspensiva;

Conversibilidade:

As debêntures não são conversíveis em ações da Emissora;

Permuta:

Não se aplica à presente emissão;

Poder Liberatório:

Não se aplica à presente emissão;

Opção:

Não se aplica à presente emissão;

Negociação:

As Debêntures foram registradas para distribuição no mercado primário por meio do Módulo de Distribuição de Ativos (“MDA”), administrado e operacionalizado pela CETIP S.A. – Mercados Organizados (“CETIP”), sendo a distribuição liquidada financeiramente por meio da CETIP e a negociação no mercado secundário por meio do Módulo CETIP21 – Títulos e Valores Mobiliários (“CETIP21”), administrado e operacionalizado pela CETIP, sendo as negociações liquidadas financeiramente por meio da CETIP e as Debêntures custodiadas eletronicamente na CETIP.

Atualização do Valor Nominal:

Não se aplica à presente emissão;

Pagamento da Atualização:

Não se aplica à presente emissão;

Remuneração:

As Debêntures fazem jus ao pagamento de juros remuneratórios equivalentes à variação acumulada de 100% (cem por cento) das taxas médias diárias dos DI – Depósitos Interfinanceiros de um dia, Over Extra-Grupo, expressas na forma percentual ao ano, com base em 252 (duzentos e cinquenta e dois) dias úteis, calculada e divulgada diariamente pela CETIP no informativo diário, disponível em sua página na Internet (<http://www.cetip.com.br>), acrescida de um spread (sobretaxa) de 2,85% (dois vírgula oito e cinco por cento) ao ano, conforme definida em Procedimento de Bookbuilding, com base em 252 (duzentos e cinquenta e dois) dias úteis, calculados de forma exponencial e cumulativa, pro rata temporis, incidentes sobre o Valor Nominal Unitário ou sobre o saldo de Valor Nominal Unitário de cada Debênture, conforme o caso, desde a Data de Emissão ou desde a data de pagamento da Remuneração imediatamente anterior, conforme o caso, até a data do seu efetivo pagamento (“Remuneração”);

Pagamento da Remuneração:

O pagamento da Remuneração das Debêntures será feito semestralmente, nos meses de maio e novembro de cada ano, a contar da data de emissão, sendo o primeiro pagamento em 26 de novembro de 2014 e o último na Data de Vencimento;

Amortização:

Serão realizadas 04 (quatro) amortizações anuais e consecutivas, a partir do 24 (vigésimo quarto) mês, inclusive, contado da data de emissão, conforme segue: 26 de maio de 2016 (22,23%), 26 de maio de 2017 (22,23%), 26 de maio de 2018 (22,23%), 26 de maio de 2019 (Saldo do Valor Nominal Unitário);

Fundo de Amortização:

Não se aplica à presente emissão;

Prêmio:

Não se aplica à presente emissão;

Repactuação:

Não se aplica à presente emissão;

Aquisição Facultativa:

A Emissora poderá, a qualquer tempo, adquirir as Debêntures em Circulação, conforme definido na Cláusula 8.2.4 abaixo, observado o disposto no §3º do artigo 55 da Lei das S.A., conforme alterada pela Lei nº 12.431, de 24 de junho de 2011.

Resgate Antecipado:

A Emissora poderá, a partir da data de Integralização, resgatar antecipadamente as Debêntures em circulação, seja em sua totalidade, seja parte das Debêntures, com o consequente cancelamento de tais debêntures resgatadas, observados os termos e condições descritos na Escritura de Emissão.

* Todas as características contemplam as deliberações do 1º Aditivo à Escritura de Emissão.

DESTINAÇÃO DE RECURSOS

A Emissora declarou que os recursos líquidos captados com a presente emissão foram destinados a reforço de caixa da Emissora para atender aos negócios de sua gestão ordinária, nos termos da Escritura de Emissão.

ASSEMBLÉIAS DE DEBENTURISTAS

No exercício de 2014 não foram realizadas assembleias de debenturistas.

POSIÇÃO DAS DEBÊNTURES

Data	Valor Nominal	Juros	Preço Unitário	Financeiro
31/12/2014	R\$1.000.000,00	R\$13.090,84	R\$1.013.090,84	R\$ 45.589.087,67
31/12/2013	-	-	-	-

Emitidas	Resgatadas	Canceladas	Adquiridas	Em Tesouraria	Em Circulação
45	-	-	-	-	45

*O Agente Fiduciário não é responsável pelo cálculo do preço unitário debêntures. Os valores ora informados correspondem a nossa interpretação da Escritura de Emissão e seus Aditamentos, se existentes, não implicando em aceitação de compromisso legal ou financeiro.

EVENTOS REALIZADOS 2014

Data	Evento	Valor Unitário
26/11/2014	Remuneração	R\$ 65.005,287000

AGENDA DE EVENTOS – 2015

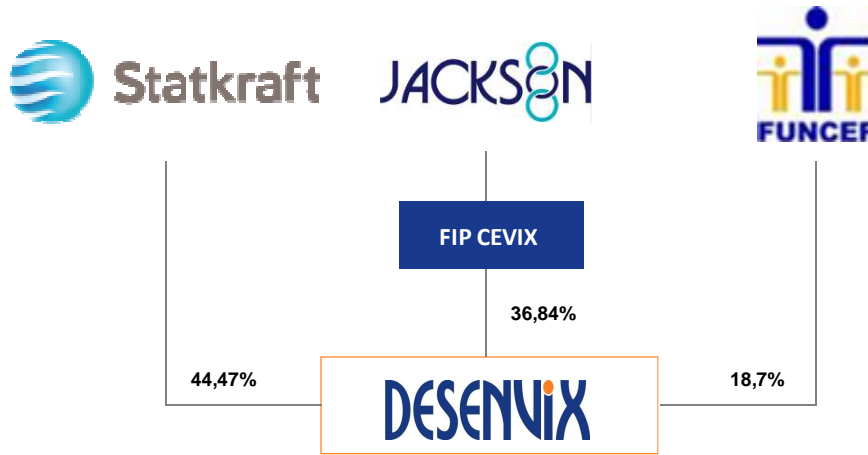
Data	Evento
26/05/2015	Remuneração
26/11/2015	Remuneração

OBRIGAÇÕES ADICIONAIS DA EMISSORA

No decorrer do exercício de 2014 a Emissora cumpriu regularmente e dentro do prazo todas as obrigações pecuniárias e não pecuniárias previstas na Escritura de Emissão

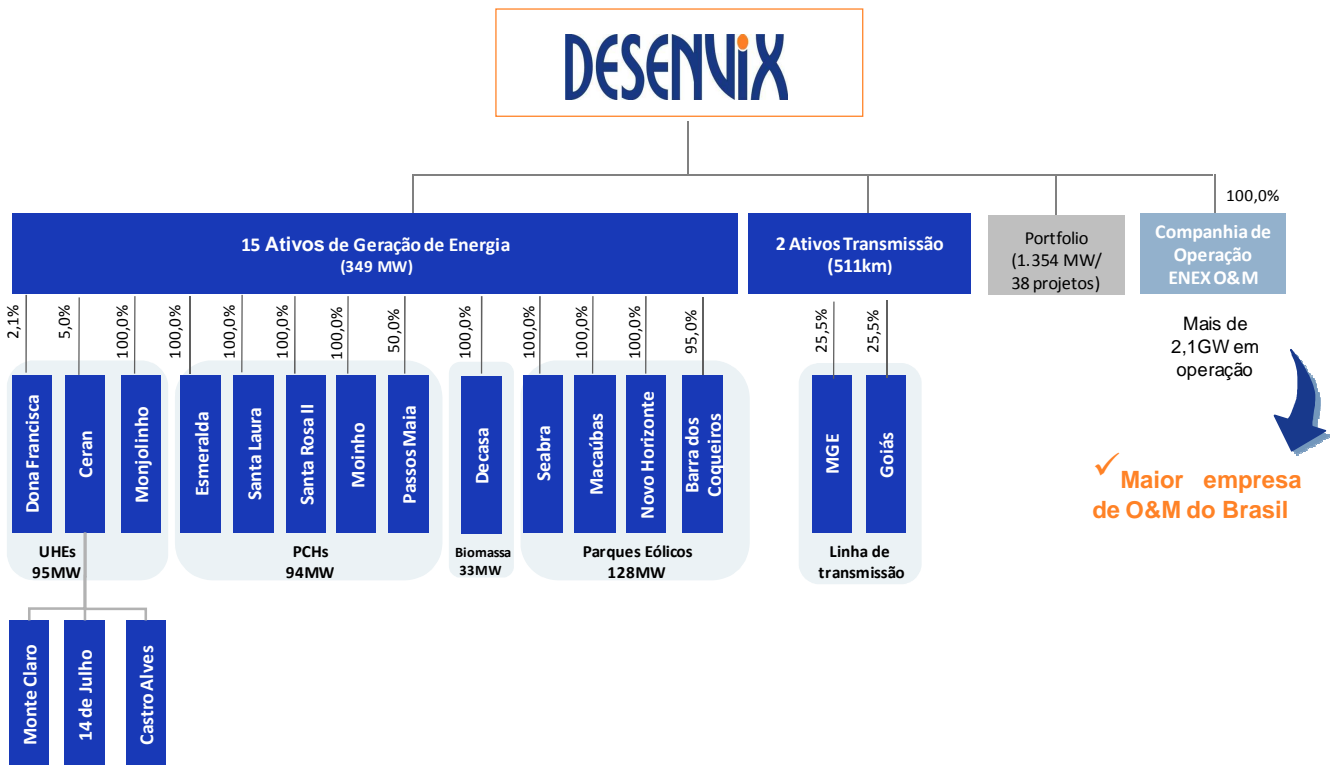
ORGANOGRAMA

Em dezembro de 2014 a Statkraft Investimentos Ltda aumentou sua participação no capital da Desenvix adquirindo ações do FIP Cevix, que passou a apresentar a seguinte posição acionária:



A Desenvix é uma *holding* de Sociedades de Propósito Específico (SPEs), possuindo empreendimentos em operação, além de uma extensa carteira de projetos em desenvolvimento. Adicionalmente, a Desenvix detém 100% de participação societária na ENEX – O&M de Sistemas Elétricos.

A lista abaixo representa o portfólio de ativos em operação da Desenvix.



EXISTÊNCIA DE OUTRAS EMISSÕES DE DEBÊNTURES

Nos termos da alínea “k” do artigo 12 da Instrução CVM nº 28/83, informamos que este Agente Fiduciário atua ou atuou nas seguintes emissões de debêntures:

Emissora:	Desenvix Energias Renováveis S.A.
Nº da Emissão:	1ª Emissão
Valor da emissão:	R\$100.000.000,00
Quantidade de debêntures emitidas:	100.000
Espécie e Garantias:	Quirografária, com garantia real
Prazo de vencimento:	48 meses, vencendo portanto em 12 de dezembro de 2016
Eventos de resgate:	Parcial ou total
Amortização:	Semestral em cinco parcelas a partir de 12/12/2014
Conversão:	Não se aplica
Repactuação:	Não se aplica
Inadimplemento:	Encontra-se adimplente com suas obrigações

PARTICIPAÇÃO NO MERCADO

A Desenvix Energias Renováveis S.A., constituída em 19 de maio de 1995, tem por objeto a participação em outras sociedades atuantes nas áreas de geração de energia elétrica, originada de fontes renováveis, e na área de transmissão de energia elétrica, bem como a prestação de serviços de assessoria, consultoria, administração, gerenciamento e supervisão nas suas áreas de atuação.

A empresa é controlada pela Statkraft Investimentos Ltda. (inicialmente SN Power), Jackson Empreendimentos Ltda., pela FUNCEF, que detém 44,47%, 36,84% e 18,7%, respectivamente do seu capital social total e votante, sendo responsáveis pelos aportes de capital e investimentos necessários para a manutenção das atividades.

A Companhia atua de maneira integrada, possuindo experiência em todo o ciclo de negócio, desde a execução de inventários, passando pelo licenciamento, modelagem econômico-financeira, financiamento, acompanhamento da construção, até a operação de empreendimentos de transmissão e geração de energia, nas fontes de energia renovável em que atua.

A Desenvix possui mais de 15 anos de atuação no setor elétrico, tendo desenvolvido ou contribuído para implementação de 5.300 MW em empreendimentos de geração em operação no Brasil. Os principais executivos das áreas operacionais da Companhia acumulam, em média, mais de 30 anos de experiência comprovada no setor elétrico, com atuação nas várias fases do ciclo de projetos do setor e mais de 35.000 MW em projetos de geração e transmissão desenvolvidos no Brasil e exterior.

A Companhia passou de 9 MW instalados em 2005 para 349 MW em setembro de 2012, compreendendo 15 empreendimentos em operação de geração de energia elétrica 100% renováveis. Adicionalmente a companhia participa com 25,5% em duas linhas de transmissão com 511 km de extensão.

Além da operação e implantação de seus empreendimentos, as atividades da Desenvix buscam o constante desenvolvimento de novos projetos, visando garantir o crescimento futuro da empresa. A companhia

possui atualmente um extenso portfólio de projetos, sendo 1.353,8 MW próprios, com investimentos nos últimos 5 anos.

A Desenvix, por meio da sua subsidiária ENEX, atua como prestadora de serviços de operação e manutenção de usinas de geração e de sistemas elétricos. Ao final de 2014 a ENEX operava 47 contratos de prestação de serviços de O&M e BOP, os quais somavam capacidade instalada de 2.130 MW. No total, os contratos de O&M envolvem 109 complexos de geração de energia elétrica, entre usinas, subestações e linhas de transmissão, sendo 2 CGH'S, 37 usinas eólicas, 12 linhas de transmissão, 36 PCH's, 16 subestações, 5 UHE's e 1 UTE. Com 373 funcionários, a ENEX O&M cresceu expressivamente nos últimos cinco anos.

Em 13 de fevereiro de 2015, a Companhia divulgou fato relevante informando ao mercado, a conclusão do acordo firmado entre seus acionistas, em que a Jackson concordou em vender para a Statkraft a totalidade de sua participação acionária na Desenvix (detida através do FIP CEVIX). Na conclusão deste acordo a Statkraft passará a ser a acionista majoritária da Desenvix com 81,3% do total das ações e a FUNCEF permanecerá com 18,7% do capital da Companhia.

A conclusão do acordo ainda está condicionada às aprovações necessárias por parte do terceiro acionista, a FUNCEF - Fundação dos Economistas Federais, com 18,7% do capital da Desenvix, bem como por instituições financiadoras e pelos órgãos competentes, como a Agência Nacional de Energia Elétrica (ANEEL) e o Conselho Administrativo de Defesa Econômica (CADE). Statkraft e Jackson esperam concluir os acordos definitivos relacionados à transação nas próximas semanas e concluir a operação até o final do primeiro semestre de 2015.

CLASSIFICAÇÃO DE RISCO

Não se aplica a esta emissão

ALTERAÇÕES ESTATUTÁRIAS

Realizada Assembleia Geral Extraordinária em de 02 de junho de 2014, a qual deliberou a alteração do endereço da sede social da Companhia que passou a ser Rua Tenente Silveira nº 94, conjunto 2000, 9º andar – Centro, Florianópolis – SC.

INFORMAÇÕES RELEVANTES

Não ocorreram informações relevantes a emissão no exercício de 2014.

PRINCIPAIS RUBRICAS

BALANÇO PATRIMONIAL ATIVO - R\$ MIL

ATIVO	2012	AV%	2013	AV%	2014	AV%
ATIVO CIRCULANTE	180.353	9,5%	83.637	4,8%	82.842	4,8%
Caixa e equivalentes de caixa	124.677	6,6%	28.803	1,6%	23.744	1,4%
Aplicação financeira restrita	-	-	-	-	-	-
Contas a receber	27.410	1,4%	24.177	1,4%	30.452	1,8%
Dividendos a receber	1.154	0,1%	10.654	0,6%	10.934	0,6%
Impostos a recuperar	4.650	0,2%	6.459	0,4%	9.780	0,6%
Estoques	83	0,1%	1.052	0,1%	1.233	0,1%
Despesas antecipadas	-	-	7.332	0,4%	4.015	0,2%
Outros ativos	4.503	0,2%	2.100	0,1%	2.684	0,2%
Investimentos mantidos para venda	16.976	0,9%	3.060	0,2%	-	-
ATIVO NÃO CIRCULANTE	170.292	9,0%	178.093	10,2%	184.580	10,7%
Aplicação financeira restrita	40.023	2,1%	52.119	3,0%	51.170	3,0%
Partes relacionadas	43.425	2,3%	26.824	1,5%	14.061	0,8%
IR e CS Diferido	5.604	0,3%	23.768	1,4%	30.713	1,8%
Investimentos em entidades não cotroladas	81.213	4,3%	66.677	3,8%	63.698	3,7%
Impostos a recuperar	-	-	63	0,0%	269	0,0%
Contas a receber	-	-	8.015	0,5%	23.314	1,3%
Outros ativos	27	0,0%	427	0,0%	1.355	0,1%
PERMANENTE	1.545.311	81,5%	1.487.442	85,0%	1.464.841	84,6%
Investimentos	108.789	5,7%	150.556	8,6%	180.990	10,4%
Imobilizado	1.299.715	68,6%	1.194.631	68,3%	1.142.404	65,9%
Intangível	115.388	6,1%	117.047	6,7%	116.210	6,7%
Propriedades para investimentos	21.419	1,1%	25.208	1,4%	25.237	1,5%
TOTAL DO ATIVO	1.895.956	100,0%	1.749.172	100,0%	1.732.263	100,0%

BALANÇO PATRIMONIAL PASSIVO - R\$ MIL

PASSIVO	2012	AV%	2013	AV%	2014	AV%
PASSIVO CIRCULANTE	302.889	16,0%	220.933	12,6%	209.771	12,1%
Fornecedores	108.899	5,7%	33.260	1,9%	35.771	2,1%
Financiamentos	70.366	3,7%	122.751	7,0%	69.646	4,0%
Debêntures	-	-	-	-	40.000	2,3%
Partes relacionadas	30.078	1,6%	7.363	0,4%	5.091	0,3%
Concessões a pagar	6.255	0,3%	6.500	0,4%	6.791	0,4%
Salários e encargos sociais	4.240	0,2%	4.135	0,2%	6.251	0,4%
Impostos e contribuições	14.767	0,8%	14.822	0,8%	15.343	0,9%
IR e CS	5.875	0,3%	6.816	0,4%	2.814	0,2%
Provisão para contrato de energia	33.058	1,7%	7.425	0,4%	11.788	0,7%
Dividendos Propostos	47	0,0%	47	0,0%	47	0,0%
Outros passivos	29.304	1,5%	17.814	1,0%	16.229	0,9%
PASSIVO NÃO CIRCULANTE	905.602	47,8%	884.733	50,6%	840.480	48,5%
Financiamentos	732.940	38,7%	700.703	40,1%	664.281	38,3%
Debêntures	98.910	5,2%	99.800	5,7%	84.675	4,9%
Imposto de Renda diferido	6.676	0,4%	5.561	0,3%	7.783	0,4%
Concessões a pagar	55.015	2,9%	56.538	3,2%	57.702	3,3%
Imposto de renda e contribuição social	-	-	-	-	718	0,0%
Impostos e contribuições	-	-	741	0,0%	851	0,0%
Outros passivos	12.061	0,6%	21.390	1,2%	24.470	1,4%
PATRIMÔNIO LIQUIDO	687.465	36,3%	643.506	36,8%	682.012	39,4%
Capital Social	665.312	35,1%	665.312	38,0%	725.312	41,9%
Ajuste de Avaliação Patrimonial	44.432	2,3%	32.963	1,9%	30.997	1,8%
Reservas de lucros	8.448	0,4%	-	-	-	-
Lucros(prejuízos) acumulados	(32.049)	(1,7%)	(55.255)	(3,2%)	(74.211)	(4,3%)
Participação dos não controladores	1.322	0,1%	486	0,0%	(86)	(0,0%)
TOTAL DO PASSIVO	1.895.956	100,0%	1.749.172	100,0%	1.732.263	100,0%

DEMONSTRAÇÃO DO RESULTADO DO EXERCÍCIO - R\$ MIL

DEMONSTRAÇÃO DE RESULTADO	2012	AV%	2013	AV%	2014	AV%
Fornecimento de Energia Elétrica	164.404	162,3%	185.424	172,2%	182.903	170,0%
Serviços prestados	22.618	22,3%	25.916	24,1%	31.355	29,2%
Receita Operacional	187.022	184,7%	211.340	196,2%	214.258	199,2%
Custo do fornecimento de energia elétrica	(71.482)	(70,6%)	(85.408)	(79,3%)	(83.592)	(77,7%)
Custo dos Bens e/ou Serviços	(14.261)	(14,1%)	(18.242)	(16,9%)	(23.106)	(21,5%)
(=) Lucro (Prejuízo) Bruto	101.279	100,0%	107.690	100,0%	107.560	100,0%
Gerais e Administrativas	(51.558)	(50,9%)	(42.506)	(39,5%)	(39.448)	(36,7%)
Outras receitas(despesas) operacionais, líquidas	513	0,5%	2.763	2,6%	160	0,1%
Participação nos lucros de controladas	158	0,2%	-	-	-	-
(=) Lucro (Prejuízo) Operacional	50.392	49,8%	67.947	63,1%	68.272	63,5%
Despesas Financeiras	(89.234)	(88,1%)	(131.665)	(122,3%)	(126.602)	(117,7%)
Receitas Financeiras	7.255	7,2%	19.212	17,8%	26.522	24,7%
Participação nos lucros (prejuízos)	4.867	4,8%	1.307	1,2%	12.214	11,4%
Dividendos recebidos	1.074	1,1%	2.859	2,7%	3.856	3,6%
Ganho na alienação de investimentos	-	-	-	-	1.244	1,2%
Amortização ágio	(1.150)	(1,1%)	(1.150)	(1,1%)	(1.150)	(1,1%)
(=) Resultado antes dos Tributos sobre o Lucro	(26.796)	(26,5%)	(41.490)	(38,5%)	(15.644)	(14,5%)
IR e CS sobre o Lucro	(4.826)	(4,8%)	9.000	8,4%	(3.884)	(3,6%)
(=) Lucro/Prejuízo do período	(31.622)	(31,2%)	(32.490)	(30,2%)	(19.528)	(18,2%)

COMENTÁRIOS SOBRE AS DEMONSTRAÇÕES FINANCEIRAS DA EMISSORA

Índices de Liquidez:

Liquidez Geral: de 0,29 em 2012, 0,24 em 2013 e 0,25 em 2014

Liquidez Corrente: de 0,60 em 2012, 0,38 em 2013 e 0,39 em 2014

Liquidez Seca: de 0,59 em 2012, 0,37 em 2013 e 0,39 em 2014

Liquidez Imediata: de 0,41 em 2012, 0,13 em 2013 e 0,11 em 2014

Estrutura de Capitais:

A Companhia apresentou um índice de Participação de Capital de terceiros de 175,79% em 2012, 171,82% em 2013 e 153,99% em 2014. O Índice de Composição do Endividamento foi de 25,06% em 2012, 19,98% em 2013 e 19,97% em 2014. O grau de imobilização do Patrimônio Líquido foi de 224,78% em 2012, 231,15% em 2013 e 214,78% em 2014. A Empresa apresentou um Índice de Imobilização dos Recursos não Correntes de 107,69% em 2012, em 2013 de 108,98% e 108,34% em 2014.

Rentabilidade:

A Rentabilidade do Ativo em 2012 foi de -1,67% em 2013 resultou em -1,78% e -1,12% em 2014. A Margem Líquida foi de -19,23% em 2012, -17,52% em 2013 e -10,68% em 2014. O Giro do Ativo foi de 0,09 em 2012, em 2013 foi 0,10 e 0,11 em 2014. A Rentabilidade do Patrimônio Líquido foi de -4,60% em 2012, -4,88% em 2013 e -2,95% em 2014.

Recomendamos a leitura completa das Demonstrações Contábeis, Relatório de Administração e Parecer dos Auditores Independentes para melhor análise da situação econômica e financeira da Companhia.

Gráfico: Composição da Dívida (Valores em R\$ mil)

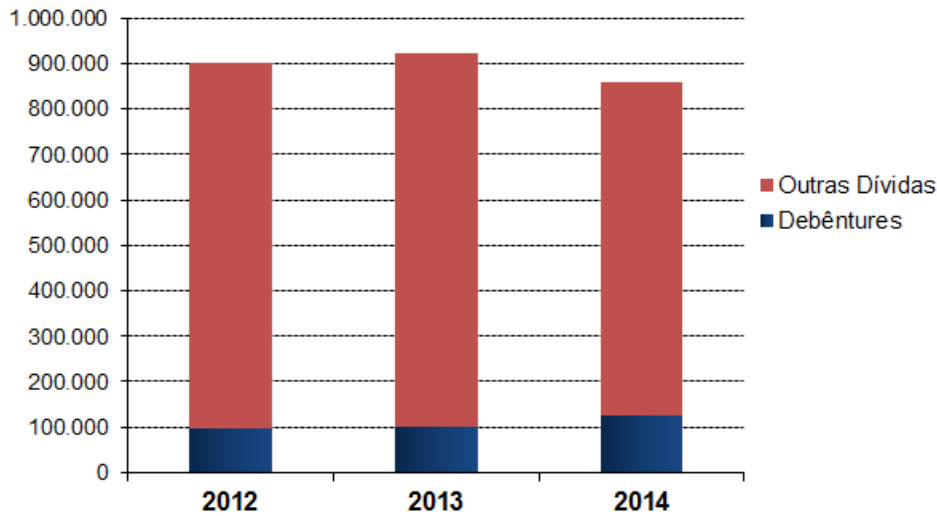
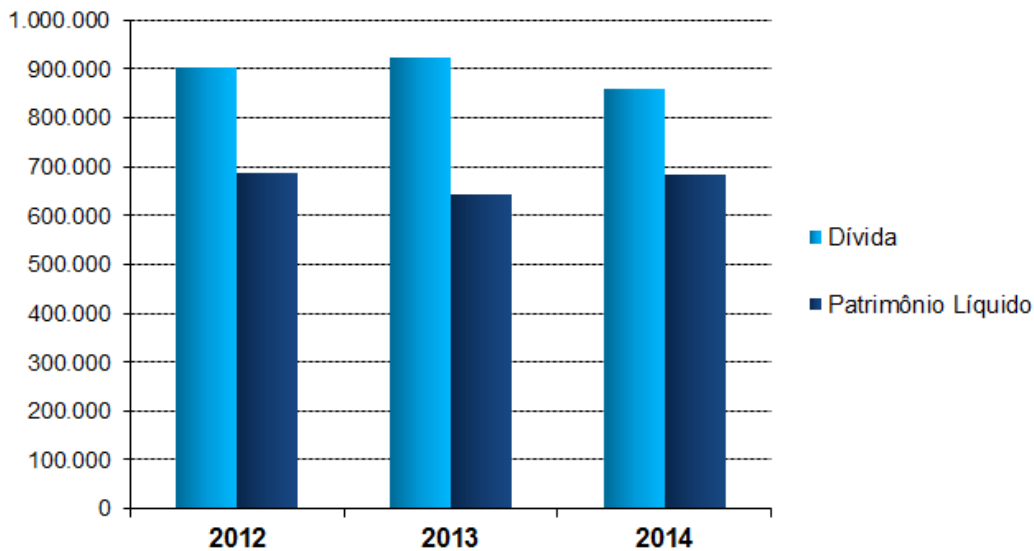


Gráfico: Dívida X PL (Valores em R\$ mil)



ANÁLISE DE GARANTIA

A presente emissão é da espécie quirografária e conta adicionalmente com:

(i) Garantia Fidejussória

Prestada por Jackson Empreendimentos S.A. e SN Power Brasil Investimentos LTDA

(ii) Garantia Real

Em garantia do fiel, pontual e integral pagamento de todas as obrigações, principais e acessórias, das Debêntures, são cedidos fiduciariamente os direitos creditórios decorrentes da distribuição de dividendos de determinadas sociedades em que a Emissora detém participação acionária, sendo que referida cessão

fiduciária em garantia será realizada sob a condição suspensiva, conforme previsto no Contrato de Garantia.

PARECER

Não temos conhecimento de eventual omissão ou inverdade, contida nas informações divulgadas pela Emissora ou, ainda, o inadimplemento ou atraso na obrigatória prestação de informações, que manteve atualizado seu registro de companhia aberta perante a CVM – Comissão de Valores Mobiliários no decorrer do exercício de 2014.

As demonstrações financeiras da Emissora foram auditadas pela Pricewaterhousecoopers Auditores Independentes, cujo parecer não apresentou ressalva.

DECLARAÇÃO

Declaramos estar aptos e reafirmamos nosso interesse em permanecer no exercício da função de Agente Fiduciário dos Debenturistas, de acordo com o disposto no artigo 68, alínea “b” da lei nº 6.404 de 15 de dezembro de 1.976 e no artigo 12, alínea “I”, da Instrução CVM 28 de 23 de novembro de 1.983.

São Paulo, abril de 2015.



“Este Relatório foi elaborado visando o cumprimento do disposto no artigo 68, § primeiro, alínea “b” da Lei nº 6404/76 e do artigo 12 da Instrução CVM nº 28 /83, com base nas informações prestadas pela Companhia Emissora. Os documentos legais e as informações técnicas que serviram para sua elaboração, encontram-se a disposição dos investidores para consulta na sede deste Agente Fiduciário”

“As informações contidas neste Relatório não representam uma recomendação de investimento, uma análise de crédito ou da situação econômica ou financeira da Emissora, nem tampouco garantia, explícita ou implícita, acerca do pontual pagamento das obrigações relativas aos títulos emitidos sob forma de debêntures”